

## Corona update 4.2 – nijverheidshelpers

Op 15 mei staat de heropstart van de scholen gepland.

Met deze extra nieuwsbrief wil ik ook jullie, **nijverheidshelpers** wat extra info geven.

Net zoals anders verwachten we ook in de heropstart periode kinderen die vallen, een bloedneus krijgen, zich ergens aan snijden, ... Uiteraard zullen die verzorgd moeten worden.

Waar anders elke leerkracht zich hierover ontfermt vragen we nu om de verzorgingen zoveel als mogelijk te laten uitvoeren door de nijverheidshelpers.

### Waarom

- Omdat het respecteren van de social distancing tijdens verzorgingen niet altijd evident zal zijn.
- Omdat de groep nijverheidshelpers makkelijker te informeren is dan de hele groep leerkrachten.

### Aandachtspunten

- Probeer zoveel mogelijk de social distancing te respecteren.
- Troost van op afstand.
- Draag steeds de nodige beschermingsmiddelen.

Draag altijd een mondmasker en wegwerphandschoenen.

Draag een wegwerpschort boven je kledij als er mogelijk besmettingsgevaar is.

Draag een faceshield (samen met mondmasker) als je een wenend, hoestend, niezend kind moet verzorgen.

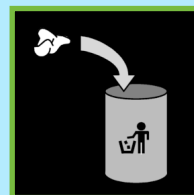


De materialen worden binnenkort in de scholen geleverd. Zorg dat je als nijverheidshelper weet waar je de materialen kan vinden.

Handschoenen en schort zijn wegwerp. Deponeer die steeds na gebruik in een afgesloten vuilbak.

Faceshield desinfecteren na gebruik zodat dit klaar is voor een volgend gebruik.

### EHBO

- Laat oudere kinderen zich zoveel mogelijk zelf verzorgen. Reik de materialen aan en leg hen uit wat te doen.
- Draag ook bij het aanreiken steeds handschoenen en mondmasker.
- Werp bebloede of vervuilde verzorgingsmaterialen in een afgesloten vuilbak.



Registreer nu zeker al je uitgevoerde verzorgingen!

## Ziek op school

- Wordt een leerling ziek op school, dan worden de ouders verwittigd om het kind op te halen.
- Laat de leerling in openlucht wachten op de ouders.
- Indien openlucht niet mogelijk is, kies dan voor een niet gebruikt lokaal.



## Covid 19

- Een leerling klaagt van hoesten, lopende neus, het zich flauwer voelen, ademnood, warm aanvoelen, ... denk dan steeds aan Corona (Covid 19).  
Maar weet dat heel wat kinderen ook geen of heel matige symptomen vertonen.
- Bescherm jezelf met handschoenen, mondmasker, schort en faceshield voor je contact maakt met de leerling.
- Je kan eventueel een koortsmeting doen. Hiervoor is op school een digitale infraroodthermometer aanwezig waardoor je de koorts van op een afstand kan meten.
- Laat de leerling in openlucht wachten op de ouders.
- Indien openlucht niet mogelijk is, kies dan voor een niet gebruikt lokaal.  
Blijkt het nadien om een effectieve Coronabesmetting te gaan, dan zal het belangrijk zijn dat de lokalen en contactoppervlakken waar de leerling kwam degelijk gedesinfecteerd zijn.  
Breng hiervoor de onderhoudsploeg op de hoogte.
- Vraag de ouders de huisarts telefonisch te contacteren.
- Had de leerlingen symptomen van Covid 19, dan zal contact tracing achteraf belangrijk zijn.



**Bij vragen of onduidelijkheden mag je mij steeds contacteren.**

**Senne**